



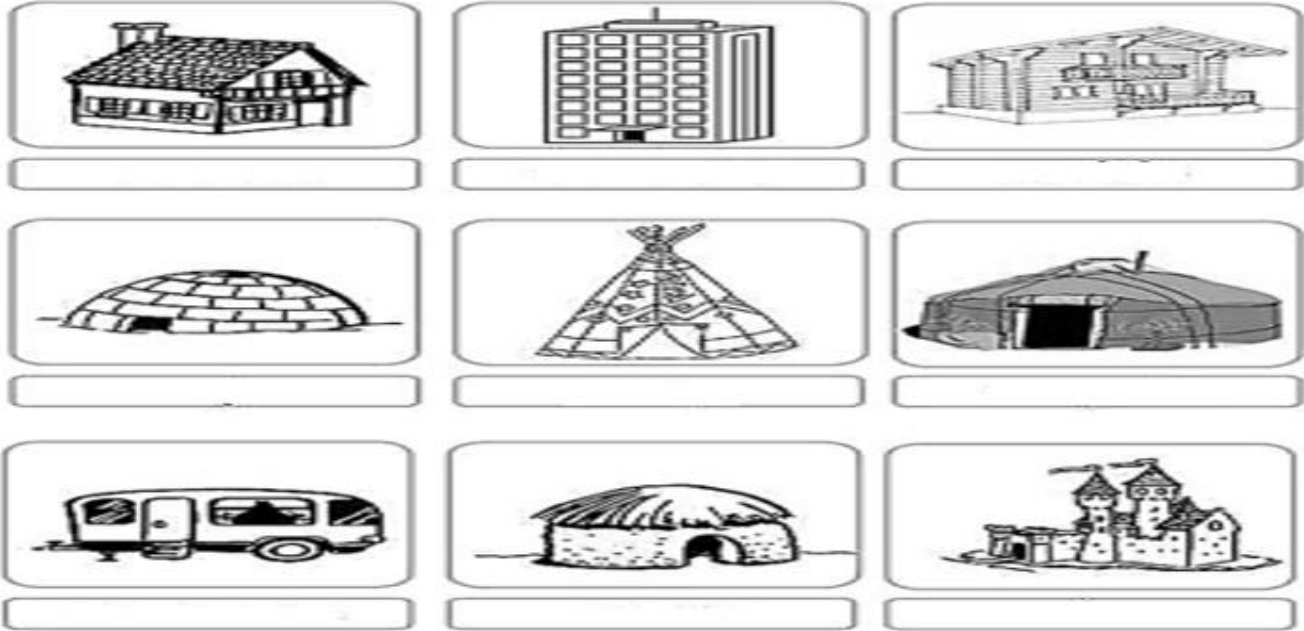
Institución Educativa La Milagrosa

Núcleo Educativo 926
Carrera 29 Número 41-14 Telefax 221 5773 - 269 9965
NIT: 811.017.366-7 DANE: 105001000418





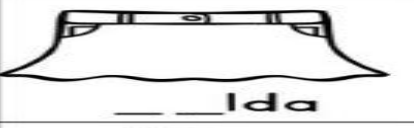
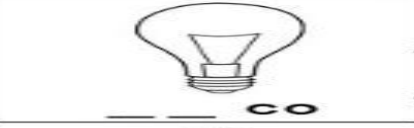






Plan de Mejoramiento Período 3 - Grupo 1º3

Nombre: _____

1. Escribe el nombre de cada tipo de vivienda:



- Realiza el plano de tu hogar y escribe a qué clase de vivienda pertenece.
- Describe tu colegio o escuela y explica la manera en la que llegas a esta.
- Pega imágenes de los elementos que te sirven para organizar tus cosas en el hogar y en la escuela.
- Escribe la sílaba correcta en cada caso.

fa - fe - fi - fo - fu		
 ntasma	 __rol	 __liz
 __gata	 __lda	 __co
 __milia	 __ca	 __ente
 __tbol	 __erte	 __la

MundoABC

6. Lee el texto y contesta a las preguntas:



Institución Educativa La Milagrosa

Núcleo Educativo 926
Carrera 29 Número 41-14 Telefax 221 5773 - 269 9965
NIT: 811.017.366-7 DANE: 105001000418

12

La foca Felipa

Felipe y Felisa salen de paseo al zoológico.
Felipe toma una foto a la foca Felipa.
La foca Felipa posa para la foto.
Felisa ve a un fantasma y se asusta,
Pero no es un fantasma es un
elefante muy feo.
La foca Felipa tiene una pelota.

Lee y contesta correctamente

1. ¿Qué ve Felisa?

2. ¿Como es el elefante?



La foca se llama



7. Dibuja la imagen que correspondan a cada palabra.

J j j j

8. Averigua las palabras que esconden las letras desordenadas.

TAPESPANAJASOR TAJESIR

JOLER ANJANRA JAHO RIJAAF

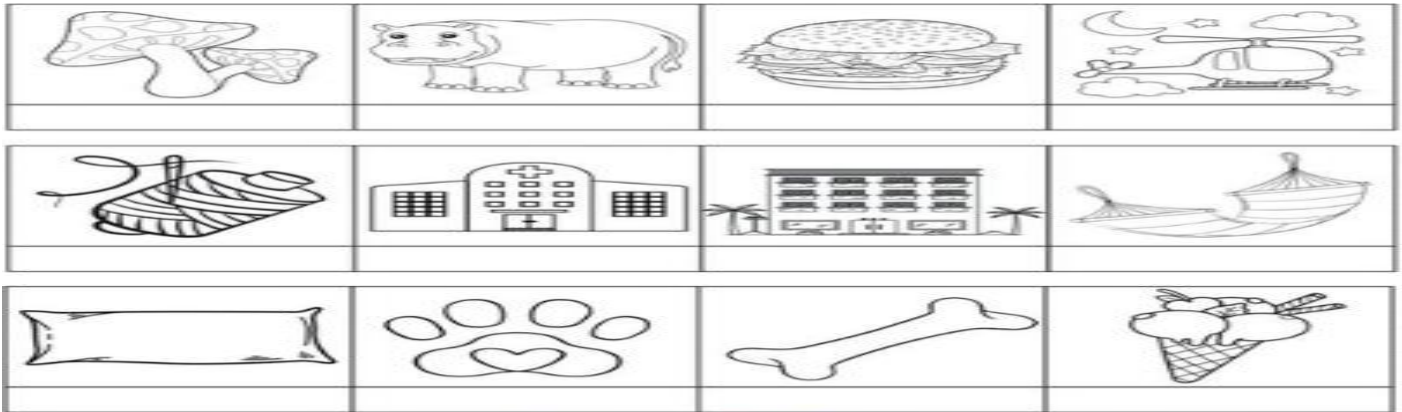
JOCENO JOPARA JESOPE



Institución Educativa La Milagrosa

Núcleo Educativo 926
Carrera 29 Número 41-14 Telefax 221 5773 - 269 9965
NIT: 811.017.366-7 DANE: 105001000418

9. Escribe la palabra que corresponda a cada dibujo o imagen.



hueso	almohada	helado	huella
hopopótamo	helicóptero	hamburguesa	hongos
hilo	hotel	hospital	hamaca

10. Lee el texto y responde a las preguntas.

Comprensión lectora

Lee tres veces la lectura. Colorea un corazón cada vez que lo hagas. ❤️❤️❤️

El helado

El helado es de dos sabores: fresa y chocolate. Lo compré en la tienda de Don Gustavo. Está delicioso.

Contesta:

- ¿De qué sabores es el helado? _____ y _____
- ¿Dónde lo compré? _____
- ¿Cómo está? _____
- Dibuja tu helado favorito.

11. Lee la información y sigue las instrucciones:

Remarca las sílabas y copia una vez.

N n

Na Ne Ni No Nu

na ne ni no nu

Escibe la sílaba correcta

na ne ni no nu

pi _ _

mu _ _ ca

u _ _

pi _ _ ta

_ _ ño

ara _ _

ni _ _

le _ _ caba _ _

pa _ _ elo

mo _ _

oto _ _



Institución Educativa La Milagrosa

Núcleo Educativo 926
Carrera 29 Número 41-14 Telefax 221 5773 - 269 9965
NIT: 811.017.366-7 DANE: 105001000418

12. Completa la información solicitada.

La letra "K"

1. (COMPLETA el nombre de cada sustantivo.)

2. (ORDENA las palabras y escribe las oraciones.)

a) katy preparan una Kiko ensalada. y

b) Nico koala. un tiene

LIVEWORKSHEETS

13. Completa las oraciones:

Estudio la letra Qq Completa la oración

Completa las siguientes oraciones.

- Los cerditos viven en el _____
- Raquel juega con la _____
- Quique come _____
- El _____ está en la puerta.
- Queta hace una _____ del Sistema Solar.
- Enrique es un _____
- El _____ es de madera.
- Hay muchos _____ en el estanque.

mosquitos

queso

bosque

peluquero

paquete

barquito

maqueta

raqueta

LIVEWORKSHEETS

14. Escribe la sílaba correcta en cada caso:

ya - ye - yi - yo - yu

 _ ga	 _ gua	 _ gurth
 pa _ so	 _ catán	 desa _ no
 pla _	 _ te	 ra _
 _ ma	 _ yo	 ra _ ta

MundoABC



Institución Educativa La Milagrosa

Núcleo Educativo 926
Carrera 29 Número 41-14 Telefax 221 5773 - 269 9965
NIT: 811.017.366-7 DANE: 105001000418

15. Lee la información y resuelve lo solicitado.

MATERIAL Lindo

Lee y escribe la cantidad de palabras que puedes leer en un minuto.



El payaso Yeyo

El payaso Yeyo tiene un yoyo y hace trucos en las fiestas. Ayer fuimos a la fiesta de Yesica y Yeyo nos regaló un yoyo para practicar. Cuando mi quiten el yeso, jugaré con mi yoyo hasta que me salgan los trucos de Yeyo. Yo voy a practicar después del desayuno todos los días. Mi primo Yair me dijo que apoyara el yoyo en la yema de mis dedos. Mi primo siempre me da consejos muy buenos para usar mi yoyo. Cuando cumpla años en mayo iremos a la playa y voy a invitar a Yeyo para mostrarle todos los trucos que he aprendido.

Leo ____ palabras por minuto.

MATERIAL Lindo



Escribe las palabras que encontraste.

T	P	Y	J	N	K	C	1
M	A	Y	O	W	A	C	2
F	Y	H	I	O	H	I	3
I	A	E	J	S	H	Y	4
J	S	O	U	N	Ñ	A	5
Y	O	Y	O	J	I	I	
A	S	O	D	F	G	R	
E	B	P	L	A	Y	A	

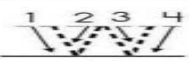
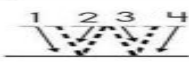
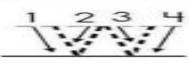
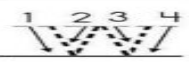
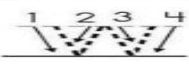
Busca en la sopa de letras las palabras y completa las oraciones.

- Su primo se llama _____.
- Yeyo es un _____.
- Cumple años en _____.
- El payaso le dio un _____.
- Irán a la _____.


16. Remarca la letra y colorea lo solicitado.

Remarca

Colorea los objetos que empiecen con la letra w.



Colorea en donde encuentres la letra w.

←	U	→	W	→	S	→	W	→
←	W	→	O	→	f	→	W	→
←	O	→	W	→	w	→	U	→

17. Lee la información y resuelve lo solicitado:



Institución Educativa La Milagrosa

Núcleo Educativo 926
Carrera 29 Número 41-14 Telefax 221 5773 - 269 9965
NIT: 811.017.366-7 DANE: 105001000418

LA LETRA "W"

1. BUSCA las palabras con "W" - "w" y ENCIÉRRALAS.

Wilson usa una Webcam para comunicarse. La compró por la web.



2. UNE cada figura con su nombre correspondiente:



Wilfredo wincha wafer whisky

3. COMPLETA las oraciones con las palabras del recuadro:

sandwichs - hardware - waterpolo - kiwis - whisky

a) El _____ es un deporte.
b) Hoy comí un rico _____ de pollo.
c) En el bar se vende el _____.
d) En la frutería se venden los _____.
e) La webcam es un _____.



18. Encuentra las palabras en la sopa de letras.

Sopa de letras

Busca en la sopa de letras las palabras de los dibujos

z	a	q	w	s	x	r	t	z	h	n	j
s	z	a	p	a	t	o	f	u	y	h	z
g	t	y	h	u	i	e	w	r	s	d	a
d	f	g	h	j	k	l	w	d	r	t	p
e	d	c	r	f	v	t	g	o	t	r	a
z	i	g	z	a	g	f	r	y	s	w	t
y	u	l	o	p	o	r	t	e	r	s	i
a	s	w	r	t	z	o	r	r	o	a	l
v	b	n	m	r	t	y	u	i	o	p	l
z	a	p	a	t	d	g	t	e	f	s	a
s	d	f	g	h	z	u	r	e	m	a	s
z	a	n	a	h	o	r	i	a	y	u	l

Material Didáctico Rayitas

Escribe 10 nuevas palabras que comiencen con la letra.

N _____

N _____

Material Gratuito

19. Lee las instrucciones y resuelve.



Institución Educativa La Milagrosa

Núcleo Educativo 926
Carrera 29 Número 41-14 Telefax 221 5773 - 269 9965
NIT: 811.017.366-7 DANE: 105001000418

Encuentra los dibujos que inicien con la letra Z-z

Escribe los nombres de los dibujos que encontraste.

- 1- _____
- 2- _____
- 3- _____
- 4- _____
- 5- _____

Realiza 5 oraciones usando los dibujos que coloreaste.

- 1- _____
- 2- _____
- 3- _____
- 4- _____
- 5- _____

20. Completa la tabla y ordena los números de los cuadernos de mayor a menor, los de las peras de menor a mayor.



Completo la tabla numérica.

0	1	2		4	5	6			9
		12		14		16	17	18	
20	21		23		25			28	29
		32		34		36		38	
40	41		43	44	45				49
	51	52		54		56		58	
	61	62		64			67	68	69
70			73	74	75	76			
		82	83		85		87	88	
	91		93					98	



Ordeno los cuadernos y las peras.





Institución Educativa La Milagrosa

Núcleo Educativo 926
Carrera 29 Número 41-14 Telefax 221 5773 - 269 9965
NIT: 811.017.366-7 DANE: 105001000418

21. Continúa las secuencias:

- a) 10, 20, 30, 40, __, __, __, __, __, __
 b) 15, 25, 35, 45, __, __, __, __, __, __
 c) 12, 22, 32, 42, __, __, __, __, __, __
 d) 5, 10, 15, 20, __, __, __, __, __, __

22. Lee los números y coloréalos en la tabla. Realiza las sumas.

LOS NÚMEROS HASTA EL 99

0	1	2	3	4	5	6	7	8	9
10	11	12	13	14	15	16	17	18	19
20	21	22	23	24	25	26	27	28	29
30	31	32	33	34	35	36	37	38	39
40	41	42	43	44	45	46	47	48	49
50	51	52	53	54	55	56	57	58	59
60	61	62	63	64	65	66	67	68	69
70	71	72	73	74	75	76	77	78	79
80	81	82	83	84	85	86	87	88	89
90	91	92	93	94	95	96	97	98	99

1 Localiza los siguientes números.

Veinticinco
Ochenta y dos
Cuarenta y ocho
Trece
Noventa y siete
Treinta y uno

Cuarenta y tres
Noventa y nueve
Cincuenta y dos
Setenta y cinco
Treinta y dos
Setenta y uno

Cincuenta y siete
Sesenta y cinco
Diecinueve
Sesenta y cuatro
Nueve
Noventa y uno

2 Realiza las sumas.

$50 + 7 = \square$ $40 + 3 = \square$ $80 + 9 = \square$ $20 + 3 = \square$
 $60 + 8 = \square$ $70 + 1 = \square$ $30 + 2 = \square$ $90 + 6 = \square$

23. Dibuja una línea para unir cada número con su nombre correspondiente:

- 23 treinta y cinco
45 veintitrés
35 cuarenta y cinco
67 ochenta y uno
81 sesenta y siete

24. Escribe los números en palabras:

Ejemplo: 14 = catorce

- 20 = _____
 30 = _____
 40 = _____
 50 = _____
 51 = _____

25. Forma números con decenas y unidades.

- 3 decenas + 6 unidades = _____
 7 decenas + 2 unidades = _____
 5 decenas + 9 unidades = _____
 8 decenas + 4 unidades = _____

26. Ordena de menor a mayor:



Institución Educativa La Milagrosa

Núcleo Educativo 926
Carrera 29 Número 41-14 Telefax 221 5773 - 269 9965
NIT: 811.017.366-7 DANE: 105001000418

a) 45, 12, 67, 23, 89 b) 34, 78, 9, 56, 41

27. Compara usando $>$, $<$ o $=$

a) $34 \underline{\quad} 56$ b) $78 \underline{\quad} 78$

28. Ordena los números, sigue las indicaciones.

Ordenar números

1.- Ordenar los siguientes números de menor a mayor, (*ascendente*), arrastrándolos a los recuadros en blanco:

23	14	46	30	98	52

72	55	46	8	37	95

2.- Ordenar los siguientes números de mayor a menor, (*descendente*), arrastrándolos a los recuadros en blanco:

33	26	46	30	68	83

21	5	19	67	94	75


29. Compara los números.

Compara estos números y coloca los signos



y recuerda que el cocodrilo siempre quiere comer el número más grande.

55 ○ 38
48 ○ 84
13 ○ 45
99 ○ 84
43 ○ 29
81 ○ 72
16 ○ 61
39 ○ 43



28 ○ 34
58 ○ 49
29 ○ 31
80 ○ 70
27 ○ 27
36 ○ 58
63 ○ 36
92 ○ 88

30. Coloca los números que van después.




Institución Educativa La Milagrosa


Núcleo Educativo 926
Carrera 29 Número 41-14 Telefax 221 5773 - 269 9965
NIT: 811.017.366-7 DANE: 105001000418

¿CUÁL VA DESPUÉS?


14 _____
19 _____
16 _____
20 _____
13 _____
24 _____
28 _____



27 _____
40 _____
58 _____
62 _____
29 _____
33 _____
59 _____



89 _____
36 _____
44 _____
19 _____
80 _____
52 _____
86 _____

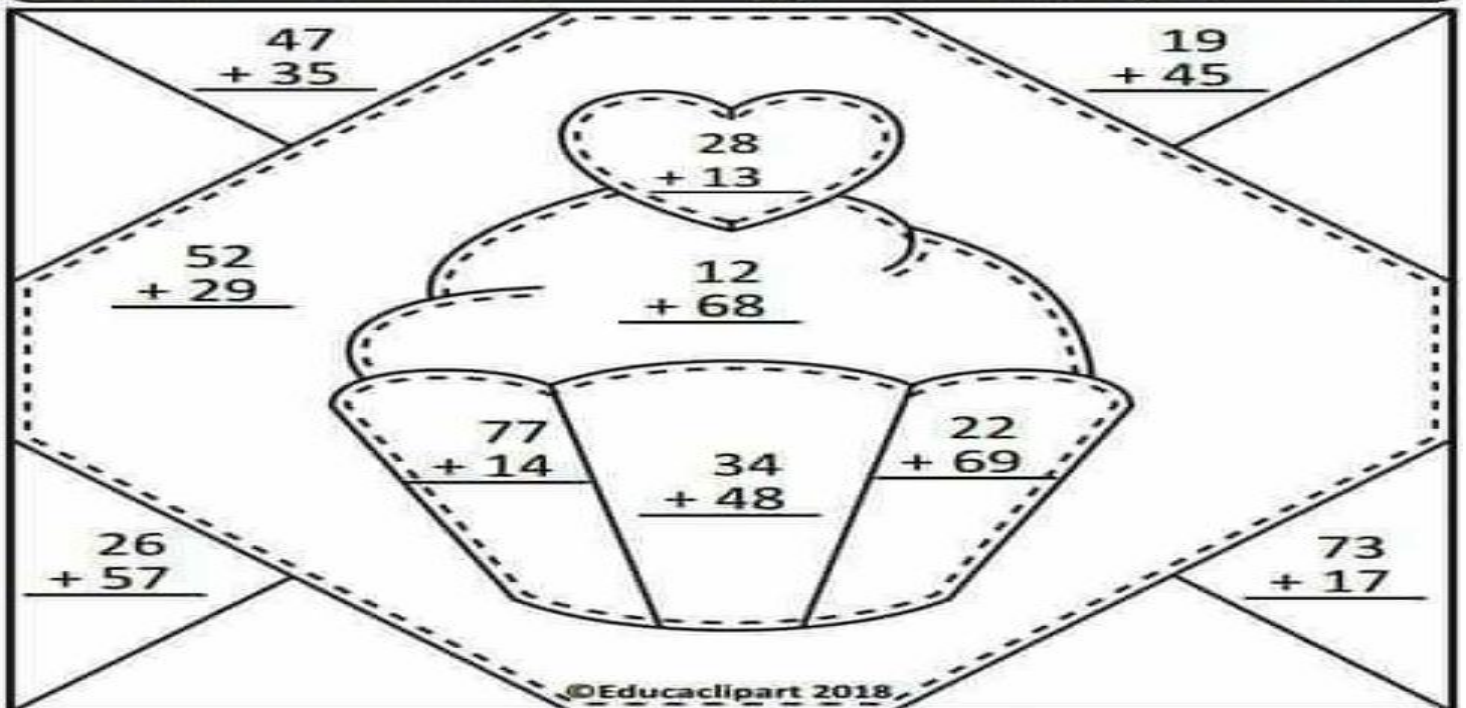


31. Resuelve las sumas reagrupando.

Suma reagrupando

Resuelve las sumas. Colorea cada espacio según el código de colores.
Colorea los espacios en blanco del color que quieras.

azul = 81 rosa = 82 violeta = 90 verde = 83
amarillo = 91 marrón = 80 rojo = 41 anaranjado = 64



47
+ 35

19
+ 45

28
+ 13

52
+ 29

12
+ 68

77
+ 14

34
+ 48

22
+ 69

26
+ 57

73
+ 17

©Educaclipart 2018

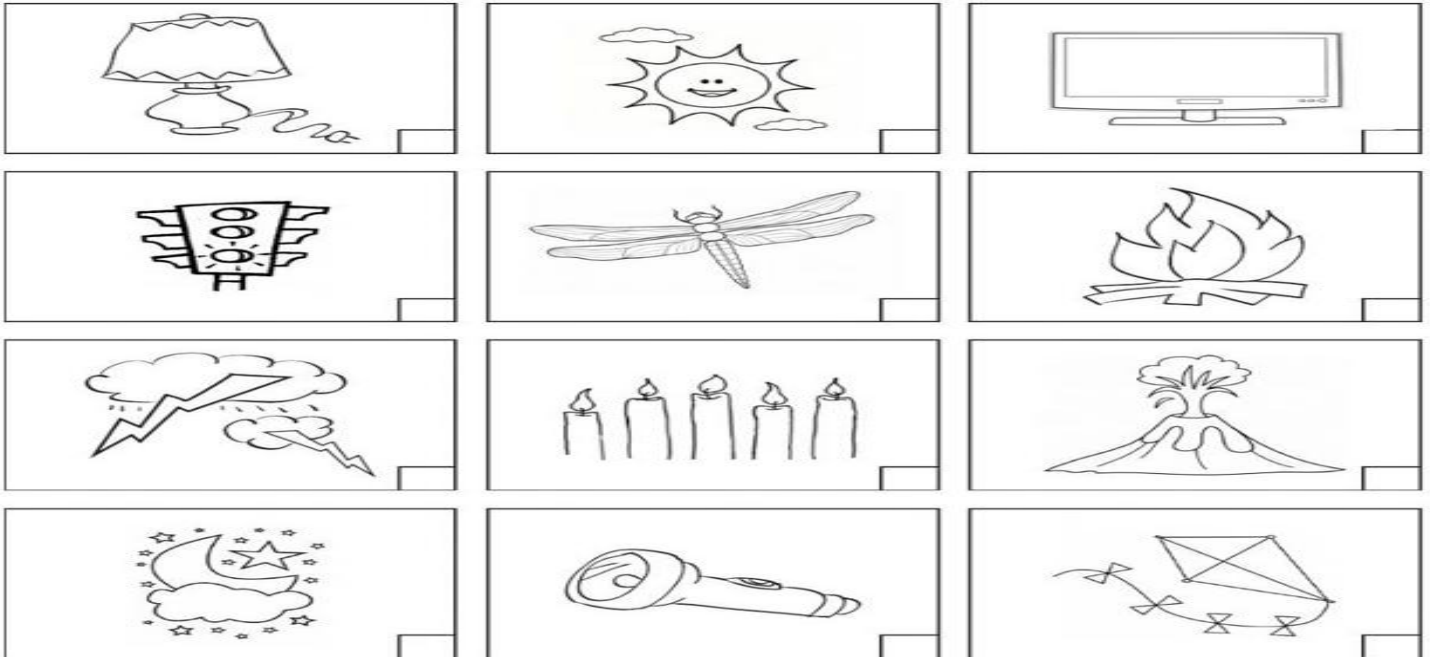


Institución Educativa La Milagrosa

Núcleo Educativo 926
Carrera 29 Número 41-14 Telefax 221 5773 - 269 9965
NIT: 811.017.366-7 DANE: 105001000418

Fuentes naturales y fuentes artificiales de luz

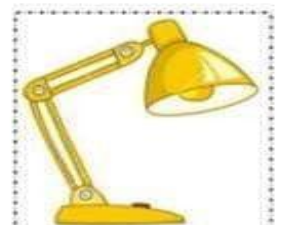
Escribe, en cada , una N si la fuente de luz es natural y una A, si es artificial.



35. Pega imágenes de las fuentes de luz - calor naturales y artificiales.

36. Lee detenidamente y resuelve.

Como ya sabes de donde proviene la luz natural y la luz artificial. Une con una línea azul la ARTIFICIAL y con verde la NATURAL.



Luz natural

Luz Artificial.

37. Colorea la palabra que corresponda a la pintura.











Institución Educativa La Milagrosa

Núcleo Educativo 926
Carrera 29 Número 41-14 Telefax 221 5773 - 269 9965
NIT: 811.017.366-7 DANE: 105001000418

Fruits


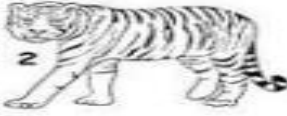











Color the word that match the picture.

	<input type="checkbox"/> grape <input type="checkbox"/> orange <input type="checkbox"/> mango		<input type="checkbox"/> apple <input type="checkbox"/> cherry <input type="checkbox"/> orange
	<input type="checkbox"/> pineapple <input type="checkbox"/> melon <input type="checkbox"/> banana		<input type="checkbox"/> coconut <input type="checkbox"/> mango <input type="checkbox"/> Strawberry
	<input type="checkbox"/> orange <input type="checkbox"/> apple <input type="checkbox"/> melon		<input type="checkbox"/> banana <input type="checkbox"/> mango <input type="checkbox"/> coconut
	<input type="checkbox"/> grape <input type="checkbox"/> watermelon <input type="checkbox"/> melon		<input type="checkbox"/> banana <input type="checkbox"/> orange <input type="checkbox"/> pineapple

38. Empareja las palabras con la imagen.

Vocabulary Worksheet - Elementary 2.1

Match words and pictures

bat	<input type="checkbox"/>	1 	2 	3 
crocodile	<input type="checkbox"/>	4 	5 	6 
elephant	<input type="checkbox"/>	7 	8 	9 
flamingo	<input type="checkbox"/>	10 	11 	12 
giraffe	<input type="checkbox"/>	13 		
hippo	<input type="checkbox"/>			
lion	<input type="checkbox"/>			
monkey	<input type="checkbox"/>			
penguin	<input type="checkbox"/>			
polar bear	<input type="checkbox"/>			
rhino	<input type="checkbox"/>			
tiger	<input type="checkbox"/>			
zebra	<input type="checkbox"/>			

Write the words (more than 1 answer possible)

- This animal is big and grey :
- This animal eats meat :
- This animal has two legs :
- This animal lives in the water :